


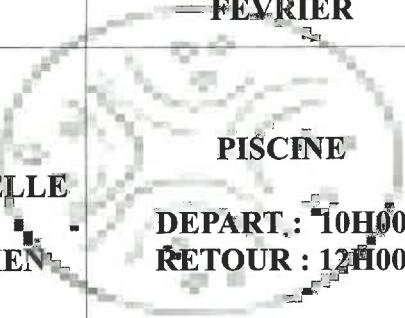

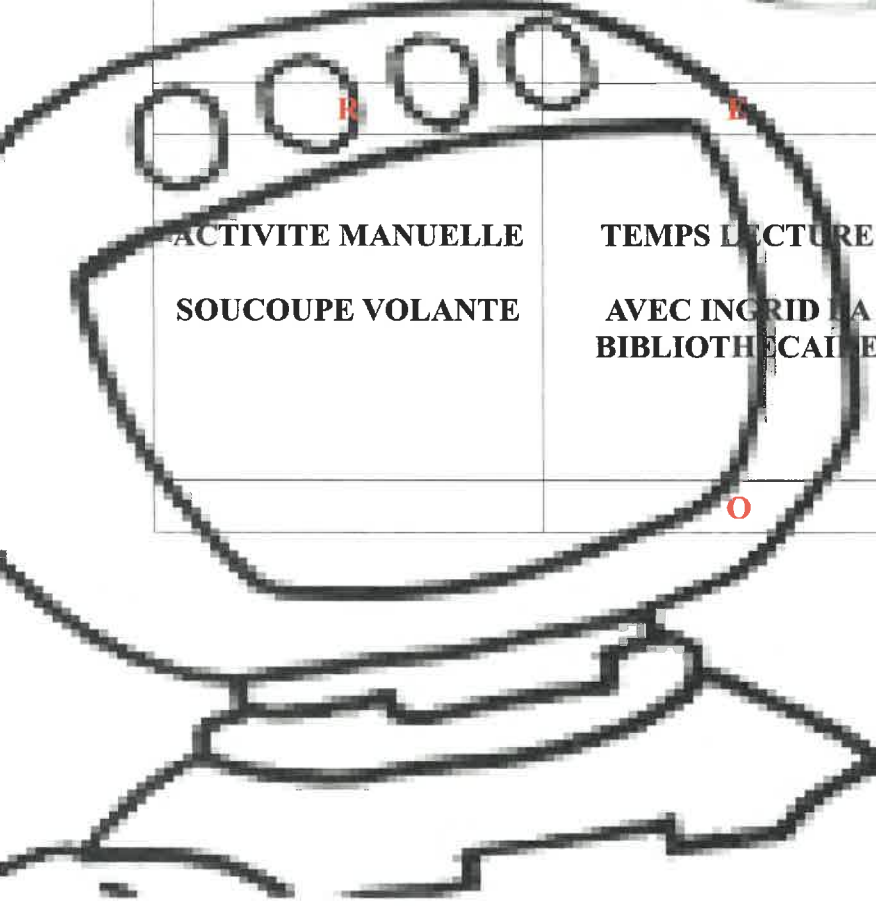
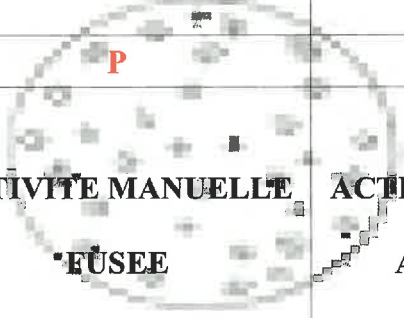


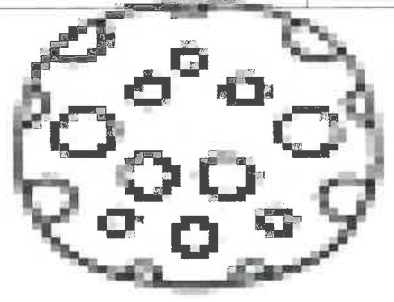
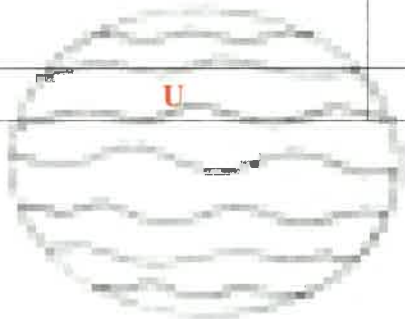
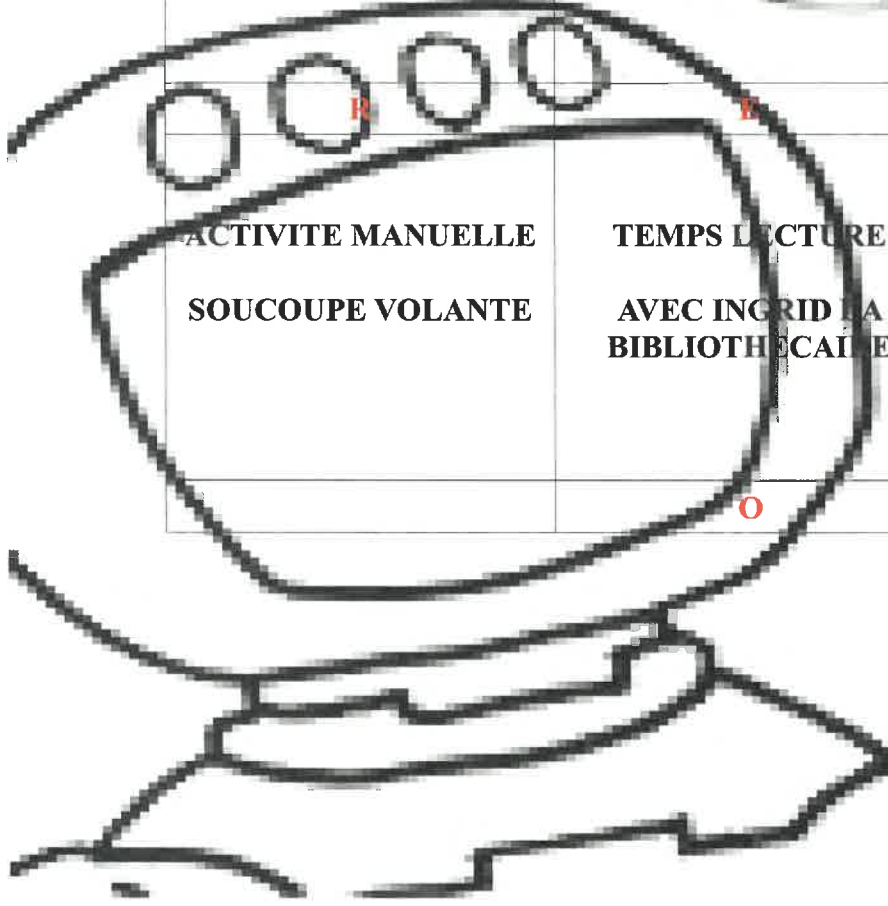


**3/5 ANS THEME : L'UNIVERS**

LUNDI 13 FEVRIER	MARDI 14 FEVRIER	MERCREDI 15 FEVRIER	JEUDI 16 FEVRIER	VENDREDI 17 FEVRIER
 <p>ACTIVITE MANUELLE COMME UNIVERS</p>	 <p>ACTIVITE MANUELLE LE SYSTEME SOLAIRE</p>	 <p>ACTIVITE MANUELLE LE PETIT MARTIEN</p>	 <p>PISCINE DEPART : 10H00 RETOUR : 12H00</p>	 <p>ACTIVITE MANUELLE L'UNIVERS EN BOCAUX</p>
 <p>ACTIVITE MANUELLE SOUCOUBE VOLANTE</p>	<p>TEMPS LECTURE AVEC INGRID LA BIBLIOTHECAIRE</p>	 <p>ACTIVITE MANUELLE FUSEE</p>	 <p>ACTIVITE MANUELLE ASTRONAUTE</p>	<p>JEUX INTERIEUR EXTERIEUR</p>
	O	U	T	ER



**6 ANS ET + THEME : J'APPRENDS GRACE AUX EXPERIENCES SCIENTIFIQUES**

LUNDI 13 FEVRIER	MARDI 14 FEVRIER	MERCREDI 15 FEVRIER	JEUDI 16 FEVRIER	VENDREDI 17 FEVRIER
<p><b>EXPERIENCE</b></p> <p>« ENFERMER UN ARC - EN- CIEL DANS UNE BOUTEILLE »</p>	<p><b>EXPERIENCE</b></p> <p>« FABRIQUER UN TRAMPOLINE A PÉPINS DE POMME</p>	<p><b>EXPERIENCE</b></p> <p>« LE LAIT MAGIQUE »</p>	<p><b>PISCINE</b></p> <p>DEPART : 10H00 RETOUR : 12H00</p>	<p><b>ACTIVITE MANUELLE</b></p> <p>« FABRIQUER UN KALEIDOSCOPE »</p>
<p><b>R</b></p>	<p><b>E</b></p>	<p><b>P</b></p>	<p><b>A</b></p>	<p><b>S</b></p>
<p><b>EXPERIENCE</b></p> <p>« TRANSFORMER UN CITRON EN VOLCAN »</p>	<p><b>TEMPS LECTURE</b></p> <p>AVEC INGRID LA BIBLIOTHECAIRE</p>	<p><b>ACTIVITE MANUELLE</b></p> <p>« FABRIQUER DES GEODES AVEC DES COQUILLAGES »</p>	<p><b>EXPERIENCE</b></p> <p>« UN NUAGE DE MOUSSE A RASER »</p>	<p><b>GRAND JEU</b></p> <p>« LE SAGAMORE »</p> <p>Version Savant fou</p>
<p><b>G</b></p>	<p><b>O</b></p>	<p><b>U</b></p>	<p><b>T</b></p>	<p><b>ER</b></p>

Durant les jours d'ouverture de l'accueil de loisirs des jeux collectifs intérieur ou extérieur sont proposés selon la météo.

LUNDI 20 FEVRIER	MARDI 21 FEVRIER	MERCREDI 22 FEVRIER	JEUDI 23 FEVRIER	VENDREDI 24 FEVRIER
<p><b>PREPARONS LE GOUTER POUR DEMAIN</b></p> <p><b>ATELIER CREPES</b></p>	<p><b>ACTIVITE MANUELLE</b></p> <p><b>REALISATION DE MASQUES (FIN)</b></p>	<p><b>POUR LES MATERNELLES</b></p> <p><b>PETIT ESCARGOT</b></p> <p><b>POUR LES PRIMAIRES</b></p> <p><b>DESSINONS LA MODE SUR LA ROUTE</b></p>	<p><b>PISCINE</b></p> <p><b>DEPART 10H00</b></p> <p><b>RETOUR 12 H 00</b></p>	<p><b>POUR LES MATERNELLES</b></p> <p><b>REALISATION D'UN POT DE FLEURS</b></p> <p><b>POUR LES PRIMAIRES</b></p> <p><b>REALISATION D'UN MINI PROJECTEUR</b></p>
R	E	P	A	S
<p><b>ACTIVITE MANUELLE</b></p> <p><b>REALISATION DE MASQUES</b></p>	<p><b>MARDI GRAS</b></p> <p><b>DEFILE (SI LE TEMPS LE PERMET)</b></p>	<p><b>POUR LES MATERNELLES</b></p> <p><b>TEMPS LECTURE</b></p> <p><b>POUR LES PRIMAIRES</b></p> <p><b>JEUX COLLECTIFS ET/OU SPORTIFS</b></p> <p><b>AU CHOIX</b></p>	<p><b>HELICOPTERE EN PAPIER</b></p>	<p><b>POUR LES MATERNELLES</b></p> <p><b>COMPTINE</b></p> <p><b>POUR LES PRIMAIRES</b></p> <p><b>GRAND JEU « QUI A VOLE LE COLLIER DE MADAME BARTHELEMY? »</b></p>
G	O	U	T	ER